


FTC Gideon I ist ein global diversifizierter Aktienfonds mit aktivem Risikomanagement. Er strebt die Teilnahme am Wachstum der globalen Aktienmärkte bei gleichzeitig verringertem Rückschlagrisiko in Stressmärkten an und investiert nach Nachhaltigkeitskriterien in internationale Aktien sowie zu einem geringeren Teil in vom Aktienmarkt abhängige Futures.

| Wertentwicklung* | ISIN | NAV | 03 2024 | 2024 | 12 Monate | 5 Jahre | 10 Jahre | Download |
|--------------------------|--------------|-------|---------|-------|-----------|---------|----------|---------------------------------|
| FTC Gideon I (EUR R01 T) | AT0000499785 | 17,72 | 3,08% | 9,52% | 21,95% | 34,24% | 34,70% | Fund Fact Sheet |
| FTC Gideon I (EUR R01 A) | AT0000A0JQ22 | 14,86 | | | | | | |
| FTC Gideon I (EUR I01 T) | AT0000A1GPS5 | 18,26 | | | | | | |

Zur aktuellen Wertentwicklung: Obwohl die Inflation in der Eurozone und den USA noch immer auf relativ hohem Niveau liegt, ließen beide Notenbanken die Leitzinsen erneut unverändert. Darüber hinaus bekräftigte die FED sogar ihr Vorhaben, noch in diesem Jahr drei Zinssenkungen vornehmen zu wollen. Der US-Arbeitsmarkt blieb recht robust und weitere wichtige Konjunkturdaten im Rahmen der Erwartungen.

Auch in Europa und Japan blieben größere Überraschungen aus. In diesem Umfeld legte der S&P 500 um 3,1 % zu. Der Euro Stoxx 50 entwickelte sich mit einem Plus von 4,2 % noch etwas stärker. Schlusslicht unter den Leitindizes war einmal mehr der Hang Seng mit einem schmalen Zuwachs von 0,2 %. Der Fonds entwickelte sich sehr ähnlich wie der breite Markt auf Euro-Basis.

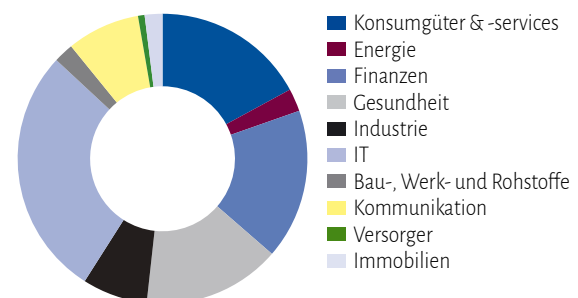
Aktienportfolio nach Regionen / Top 15



| | | |
|---------------------------------------|-------------|--------|
| Micron Technology Inc. | USA | 32.93% |
| DexCom Inc. | USA | 22.12% |
| Valero Energy Corporation | USA | 20.54% |
| Fedex Corp. | USA | 17.80% |
| ING Groep N.V. | Niederlande | 17.03% |
| Banco Bilbao Vizcaya Argentaria S.A. | Spanien | 17.01% |
| Banco Santander S.A. | Spanien | 16.69% |
| BNP Paribas S.A. | Frankreich | 16.63% |
| NVIDIA Corp. | USA | 16.21% |
| Nextera Energy Capital Holdings Inc. | USA | 15.90% |
| Target Corp. | USA | 15.34% |
| 3M Co. | USA | 14.36% |
| Schlumberger N.V. (Schlumberger Ltd.) | Niederlande | 14.00% |
| Canadian Natural Resources Ltd. | Kanada | 13.94% |
| Industria de Diseño Textil S.A. | Spanien | 13.78% |

Tabelle: Die 15 Einzelpositionen mit der besten Wertentwicklung im Berichtsmonat (Performance in Prozent).

Aktienportfolio nach Branchen



Historische Entwicklung

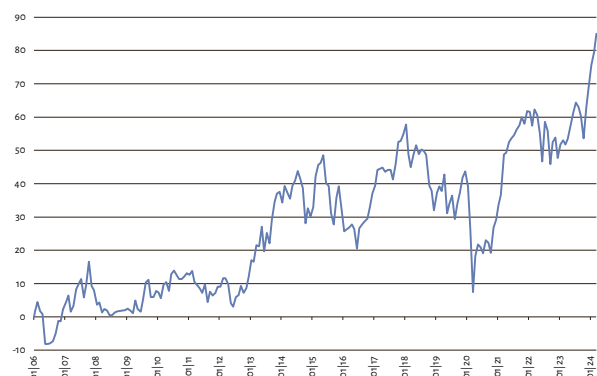


Abbildung: Performance* des FTC Gideon I (Klasse T Euro, Berechnung nach ÖKB-Methode) in Prozent seit Fondsstart (16.1.2006).

Jede Veranlagung ist mit einem Risiko verbunden. Kurse können sowohl steigen als auch fallen. Beachten Sie auch die rechtlichen Hinweise sowie die Risikohinweise auf Seite 2.

* Die Wertentwicklung wurde auf Basis monatlicher ausschüttungsbereinigter Rechenwerte entsprechend der ÖKB-Methode berechnet.
Quelle für alle Informationen auf dieser Seite: FTC Datenbank



FTC Gideon I

Rechtliche Hinweise: Dies ist eine Marketingmitteilung. Die Inhalte dieser Unterlage dienen ausschließlich der unverbindlichen Information und sind weder als Angebot noch als Aufforderung zum Kauf bzw. Verkauf oder als eine Empfehlung zugunsten irgendwelcher Finanzinstrumente zu verstehen. FTC kann keinerlei Haftung oder Garantie für die Aktualität, Richtigkeit, Vollständigkeit oder dauernde Verfügbarkeit von in dieser Unterlage bereitgestellten Informationen übernehmen. Vervielfältigung oder Weitergabe von Informationen oder Daten, insbesondere die Verwendung von Texten, Textteilen oder Bildmaterial bedürfen der vorherigen Zustimmung der FTC Capital GmbH.

Der Verkaufsprospekt (sowie dessen allfällige Änderungen) wird entsprechend den Bestimmungen des InvFG 2011 erstellt und im „Amtsblatt zur Wiener Zeitung“ veröffentlicht. Der veröffentlichte Verkaufsprospekt des FTC Gideon I und das Basisinformationsblatt sind für Anleger oder potentielle Anleger in deutscher Sprache kostenlos in Österreich in elektronischer Form insbesondere unter www.ftc.at und in Deutschland bei HSBC Trinkaus & Burkhardt AG, Königsallee 21 - 23, 40212 Düsseldorf, erhältlich und verfügbar. Auf Wunsch sendet FTC Capital GmbH Druckstücke kostenlos zu. Alle Angaben erfolgen ohne Gewähr.

Warnhinweise und Risiken: Jede Kapitalanlage ist mit einem Risiko verbunden. Kurse können sowohl steigen als auch fallen. Angaben zur Wertentwicklung beziehen sich auf die Vergangenheit. Die frühere Wertentwicklung ist kein verlässlicher Indikator für künftige Ergebnisse. In der Wertentwicklung sind alle Gebühren im Fonds berücksichtigt. Der bei Kauf anfallende einmalige Ausgabeaufschlag in Höhe von bis zu 4,0 % und allenfalls individuelle transaktionsbezogene oder laufend ertragsmindernde Kosten (z.B. Konto- und Depotgebühren) sind nicht berücksichtigt. Fondsstart war der 16.1.2006. Das von FTC zum Einsatz gebrachte Computersystem verwendet bestimmte Strategien, die auf der Zuverlässigkeit und der Genauigkeit von Analysemodellen beruhen. Sollten sich diese Modelle (oder die ihnen zugrunde liegenden Annahmen) als nicht richtig erweisen, so entspricht die Performance möglicherweise nicht den Erwartungen, was substantielle Verluste für den Fonds und damit für die Investoren zur Folge haben kann.

Der FTC Gideon I kann zu wesentlichen Teilen in derivative Instrumente (einschließlich sonstige OTC-Derivate) iSd § 73 InvFG 2011 sowie Sichteinlagen oder kündbare Einlagen mit einer Laufzeit von höchstens 12 Monaten investieren.

Impressum: Medieninhaber, Herausgeber und Redaktion: FTC Capital GmbH, Seidlgasse 36/3, A-1030 Wien; Firmenbuchnummer: 131215p; Firmenbuchgericht: Handelsgericht Wien, Rechtsform: Gesellschaft mit beschränkter Haftung (GmbH), Aufsichtsbehörde gemäß ECG: Österreichische Finanzmarktaufsicht (FMA).

Weitere Informationen gemäß Mediengesetz: www.ftc.at/impressum/